



The Nation Municipality
Municipalité de La Nation

Budget 2007
Presented on May 7th
Présenté le 7 mai



Budget Process /Procédure de la planification budgétaire

- Request to all heads of department to submit their budget for Dec 15th, 2007.
- Demande à tous les chefs de département de soumettre leur présentation budgétaire pour le 15 décembre 2007.
- Council was presented with a first budget draft on January 9th, 2007.
- La première ébauche du budget fut présentée au conseil le 9 janvier 2007.
- There were five sessions with Department Heads in order to finalize the 2007 budget.
- Il y a eu cinq sessions avec les chefs de département afin de finaliser le budget 2007.





Summary of Departments Sommaire des départements



Grants Octrois

	Budget 2006	Actual Actuel 2006	Revenues Revenus 2007	Expenses Dépenses 2007	Municipal Contribution Municipale 2007
1100- Grants / Octrois	(2,272,064)	(2,283,778)	2,454,322	0	(2,454,322)
Total Grants / Octrois	(2,272,064)	(2,283,778)	2,454,322	0	(2,454,322)



Administration

	Budget 2006	Actual Actuel 2006	Revenues Revenus 2007	Expenses Dépenses 2007	Municipal Contribution Municipale 2007
2000 - Council / Conseil	146,828	137,944	0	164,922	164,922
2006 - Council Support Soutien au conseil	163,897	160,394	0	171,923	171,923
2150 – Administration	642,645	523,225	99,468	872,802	773,334
2160 – Election Élection	16,000	20,736	0	10,000	10,000
2173 - Computers Informatique	48,821	46,586	0	65,180	65,180
Total Administration	1,018,191	888,885	99,468	1,284,827	1,185,359



Capital Projects -Administration

Projets en capital-Administration

	Budget 2006	Actual Actuel 2006	Revenues Revenus 2007	Expenses Dépenses 2007	Municipal Contribution Municipale 2007
2150 – Administration	17,600	17,446	0	26,000	26,000
2173 - Computers Informatique	13,000	13,540	0	17,605	17,605
Total Administration	30,600	30,986	0	43,605	43,605



Protection to persons and property
Protection de la personne et de la
propriété



Protection / Protection

	Budget 2006	Actual Actuel 2006	Revenues Revenus 2007	Expenses Dépenses 2007	Municipal Contribution Municipale 2007
3000- Fire / Feu	608,374	612,004	62,000	720,337	658,337
3015 – Emergency / Urgence	8,000	7,202	7,831	42,750	34,919
3020- Health & Safety Santé et sécurité	3,700	3,688	0	5,100	5,100
3025 – Police	774,165	763,337	111,900	840,000	728,100
3030- Conservation	39,284	39,593	0	39,054	39,054
3040 – Building / Construction	0	0	276,950	276,950	0
3200- Animal Control Contrôle des animaux	5,776	(5,213)	20,250	28,554	8,304
3210- By-Law Enforcement Ordonnances municipales	80,286	75,009	7,515	109,254	101,739
Total Protection	1,519,585	1,495,624	486,446	2,061,999	1,575,553



Capital Projects - Protection

Projets en capital - Protection

	Budget 2006	Actual Actuel 2006	Revenues Revenus 2007	Expenses Dépenses 2007	Municipal Contribution Municipale 2007
3000- Fire / Feu	710	26,605	62,724	129,800	67,076
3210- By-Law Enforcement Ordonnances municipales	0	0	0	0	0
	0	710	26,605	129,800	67,076



Transportation
Transport



Transportation / Transportation

	Budget 2006	Actual Actuel 2006	Revenues Revenus 2007	Expenses Dépenses 2007	Municipal Contribution Municipale 2007
4000 – Roadways/ Chemins	2,532,129	2,804,853	26,000	2,443,811	2,417,811
4005 – Patrol Crossing Brigadier	6,855	7,994	0	10,483	10,483
4010 – Street Lights Lumières de rues	77,000	82,507	0	85,435	85,435
Total Transportation	2,615,984	2,895,354	26,000	2,539,729	2,513,729



Capital Projects - Transportation

Projets en capital - Transportation

	Budget 2006	Actual Actuel 2006	Revenues Revenus 2007	Expenses Dépenses 2007	Municipal Contribution Municipale 2007
4000 – Roadways/ Chemins	776,648	830,917	207,767	591,767	384,000
4010 – Street Lights Lumières de rues	5,000	5,000	2,565	10,000	7,435
Total Transportation	781,648	835,917	210,332	601,767	391,435



Environment
Environnement



Environment / Environnement

Water / Eau

	Budget 2006	Actual Actuel 2006	Revenues Revenus 2007	Expenses Dépenses 2007	Municipal Contribution Municipale 2007
4520 - Limoges	0	0	548,223	548,223	0
4523- St-Isidore	0	0	315,373	315,373	0
4526- Linda Project Projet Linda	0	0	11,239	11,239	0
4527- Linda Project Growth Projet Linda Croissance	10,636	10,522	0	5,135	5,135
4528 - Limoges Growth Limoges Croissance	42,980	9,395	42,950	117,347	74,397
Total Water / Eau	53,616	19,917	917,785	997,317	79,532



Capital Projects - Water

Projets en capital - Eau

	Budget 2006	Actual Actuel 2006	Revenues Revenus 2007	Expenses Dépenses 2007	Municipal Contribution Municipale 2007
4520- Limoges	0	0	163,935	235,550	71,615
4523- St-Isidore	10,000	14,173	95,000	95,000	0
4530 - St-Isidore New Water Source St-Isidore nouvelle source d'eau	0.00	3,508,192	4,100,628	5,701,000	1,600,372
4531- Limoges Phase 3	56,004	1,943	56,004	56,004	0.00
Total Water / Eau	66,004	3,524,308	4,415,567	6,087,554	1,671,987



Environment / Environnement

Sewer / Égouts

	Budget 2006	Actual Actuel 2006	Revenues Revenus 2007	Expenses Dépenses 2007	Municipal Contribution Municipale 2007
4510 – Limoges	0	0	243,761	243,761	0
4511- St-Bernardin	16,466	21,876	4,996	22,350	17,354
4512 – St-Albert	0	0	96,799	96,799	0
4513- St-Isidore	(41,967)	(50,536)	162,089	116,499	(45,590)
4514- Limoges Ind. Park Limoges Parc Ind.	0	0	8,826	8,826	0
4517- Limoges Ind. Park Growth Limoges Parc Ind. Crois.	13,682	13,682	0.00	13,338	13,338
4518- Limoges Growth Limoges Croissance	123,499	103,536	21,754	127,010	105,256
4521- Fournier	25,501	28,668	50,875	79,111	28,236
Total Sewer / Égouts	137,181	117,228	589,100	707,694	118,594



Capital Projects - Sewer

Projets en capital - Égouts

	Budget 2006	Actual Actuel 2006	Revenues Revenus 2007	Expenses Dépenses 2007	Municipal Contribution Municipale 2007
4510- Limoges	0	0	0	0	0
4512- St-Albert	0	0	6,500	6,500	0
4513- St-Isidore	0	0	1,810	1,810	0
4516- Forest Park	0	6,400	6,400	0.00	(6,400)
Total Sewer / Égouts	0	6,400	14,710	8,310	(6,400)



Environment / Environnement

Waste Disposal Sites

Sites d'enfouissement

	Budget 2006	Actual Actuel 2006	Revenues Revenus 2007	Expenses Dépenses 2007	Municipal Contribution Municipale 2007
4500 – Environment Environnement	2,600	8,311	0	6,200	6,200
4540 – Fournier	49,032	25,399	34,830	74,168	39,338
4541 – St-Isidore	10,050	10,184	0	17,000	17,000
4542 – St-Bernardin	24,204	27,188	1,173	29,459	28,286
4543 – Limoges	52,728	24,683	26,285	56,487	30,202
4544 – St-Albert	23,600	12,286	415	15,525	15,110
4545- Central	39,755	26,782	15,627	46,647	31,020
4546- Casselman – Cambridge	0	0	123,900	123,900	0
4550 – Garbage Collection Collection des ordures	(115,376)	(108,821)	507,872	388,735	(119,137)
4551 – Recycling Collection Collection du recyclage	(48,800)	(78,439)	269,800	194,000	(75,800)
4552- Garbage Disposal Dépôts des ordures	115,376	108,819	0	119,137	119,137
Total WDS / Sites d'enfouissement	153,169	56,391	979,902	1,071,258	91,356



Capital Projects / Projets en capital

Waste Disposal Sites Sites d'enfouissement

	Budget 2006	Actual Actuel 2006	Revenues Revenus 2007	Expenses Dépenses 2007	Municipal Contribution Municipale 2007
4540 – Fournier	0	0	159,000	159,000	0
4543- Limoges	0	0	0	0	0
Total WDS / Sites d'enfouissement	0	0	159,000	159,000	0

There have been capital projects in 2006 but were financed through Reserve Funds.

Il y a eu des projets en capital en 2006 qui ont été financés par les fonds de réserve.



Planning & Development
Urbanisme et développement



Planning & Development

Urbanisme et développement

	Budget 2006	Actual Actuel 2006	Revenues Revenus 2007	Expenses Dépenses 2007	Municipal Contribution Municipale 2007
5200 – Planning Urbanisme	68,440	28,609	38,000	89,588	51,588
5210–Economic Devel. Développement économique	77,032	77,032	0	300,100	300,100
5220 – Agriculture	17,000	23,311	60,000	80,000	20,000
5230- Tile Drainage Drainage Souterrain	(1,100)	(4,324)	124,557	121,457	(3,100)
Total Planning & Dev. Total Urbanisme & dév.	161,372	124,628	222,557	591,145	368,588



Capital Projects / Projets en capital Planning & Development Développement et Urbanisme

	Budget 2006	Actual Actuel 2006	Revenues Revenus 2007	Expenses Dépenses 2007	Municipal Contribution Municipale 2007
5200 – Planning Urbanisme	20,000	0	0	0	0
5210–Economic Devel. Développement économique	0	0	0	253,000	253,000
Total Planning & Dev. Total urbanisme & dév.	20,000	0	0	253,000	253,000



Recreation & Culture
Récréation & culture



Community Centres and Arena

Centres communautaires et aréna

	Budget 2006	Actual Actuel 2006	Revenues Revenus 2007	Expenses Dépenses 2007	Municipal Contribution Municipale 2007
7000 – Arena / Aréna	166,870	209,901	205,440	391,357	185,917
7012 – Bowling / Quilles	(13,134)	(16,614)	23,000	7,821	(15,179)
7013 – St- Isidore Hall /Salle	(13,512)	(17,879)	26,100	19,900	(6,200)
7014- Sports Bar / Bar sportif	(23,901)	(21,035)	80,250	62,167	(18,083)
7015 – St- Isidore Cantine	(13,683)	(21,366)	85,000	65,830	(19,170)
7000- Fournier	37,878	35,604	12,690	55,654	42,964
7020- Calédonia	54,951	51,007	67,090	122,045	54,955
7030- J.R. Brisson	15,120	5,383	5,500	11,000	5,500
7040- Limoges	26,565	24,506	18,500	47,555	29,055
7041 – St-Albert	87,793	116,301	61,500	130,590	69,090
7044 – Pavillon	21,533	48,851	59,720	126,655	66,935
7100 – Recreation Co-ordinator Coordonnateur de la récréation	80,283	83,018	14,610	112,318	97,708
Total Centres & Arena Total centres et aréna	426,763	497,677	659,400	1,152,892	493,492



Capital Projects - Centers & Arena

Projets en capital - Centres et aréna

	Budget 2006	Actual Actuel 2006	Revenues Revenus 2007	Expenses Dépenses 2007	Municipal Contribution Municipale 2007
7010 – Arena / Aréna	22,000	72,233	0	44,000	44,000
7012 – Bowling / Quilles	0	0	0	0	0
7013 – St-Isidore Hall /Salle	1,300	1,277	0	5,400	5,400
7015 – St- Isidore Cantine	0	0	0	0	0
7000 - Fournier	0	0	0	0	0
7020 – Calédonia	4,700	4,673	0	5,000	5,000
7040 – Limoges	2,575	2,423	0	1,500	1,500
7041 – St-Albert	26,500	4,012	65,000	80,400	15,400
7044 – Pavillon	3,375	5,637	0	5,000	5,000
7100- Recreation Coordinator – Coordinateur de Récréation	0	0	0	15,336	15,336
Total Centres & Arena Total centres et aréna	60,450	90,255	65,000	156,636	91,636



Parks / Parcs

	Budget 2006	Actual Actuel 2006	Revenues Revenus 2007	Expenses Dépenses 2007	Municipal Contribution Municipale 2007
7001 – Fournier	14,000	14,000	0	14,000	14,000
7002 – Ste-Rose	7,500	7,500	3,400	11,900	8,500
7011- St-Isidore	14,000	14,000	0	14,000	14,000
7023 – St-Bernardin	9,675	9,675	0	9,675	9,675
7037 – Gagnon	1,500	1,500	0	5,500	5,500
7038 – Cambridge Forest Estates	5,035	5,035	0	5,000	5,000
7039 – Limoges	19,000	19,000	4,550	27,650	23,100
7042 – St-Albert	9,800	9,800	600	10,400	9,800
7043 – Forest Park	7,500	7,500	0	7,950	7,950
7900 – Riceville Agricultural Society	3,000	3,000	0	3,000	3,000
7900- Transfer to Capital Transfert au capital	36,555	27,868	0	61,637	61,637
Total Parks / Parcs	127,565	118,878	8,550	170,712	162,162



Capital Projects - Parks

Projets en capital - Parcs

	Budget 2006	Actual Actuel 2006	Revenues Revenus 2007	Expenses Dépenses 2007	Municipal Contribution Municipale 2007
7001 – Fournier	0	0	3,000	3,000	0
7011- St-Isidore	14,000	13,449	14,500	30,000	15,500
7023 – St-Bernardin	0	0	0	3,000	3,000
7037 – Gagnon	0	0	0	0	0
7038 – Cambridge Forest Estates	0	0	11,500	11,500	0
7039 – Limoges	4,000	4,047	55,415	79,000	23,585
7042 – St-Albert	0	0	24,448	35,000	10,552
7043 – Forest Park	18,555	10,420	3,000	12,000	9,000
Total Parks / Parcs	36,555	27,916	111,863	173,500	61,637



Libraries / Bibliothèques

	Budget 2006	Actual Actuel 2006	Revenues Revenus 2007	Expenses Dépenses 2007	Municipal Contribution Municipale 2007
7205 – General Général	185,202	185,202	14,085	213,600	199,515
7200 – St-Isidore	10,721	10,721	18,103	29,210	11,107
7210 – St-Albert	2,411	2,411	15,643	24,475	8,832
7211 – Limoges	8,236	8,236	15,309	24,625	9,316
Total Libraries / Bibliothèques	206,570	206,570	63,140	291,910	228,770



Capital Projects - Libraries

Projets en capital - Bibliothèques

	Budget 2006	Actual Actuel 2006	Revenues Revenus 2007	Expenses Dépenses 2007	Municipal Contribution Municipale 2007
7205 – General Général	0	0	11,800	11,800	0
Total Libraries / Bibliothèques	0	0	11,800	11,800	0

There have been capital projects in 2006 but were financed through Reserve Funds.

Il y a eu des projets en capital en 2006 qui ont été financés par les fonds de réserve.



Grand Total of 2007 Budget

Grand total du budget 2007

	Budget 2006	Actual Actuel 2006	Revenues Revenus 2007	Expenses Dépenses 2007	Municipal Contribution Municipale 2007
Surplus 2006			10,809		(10,809)
1000- Taxes Impôts fonciers	(4,128,867)	(4,129,117)	0	0	(4,128,867.00)
Total Budget	0	(10,809)	11,495,878	11,495,878	0.00

This amount represents 2.95% increase in taxes .

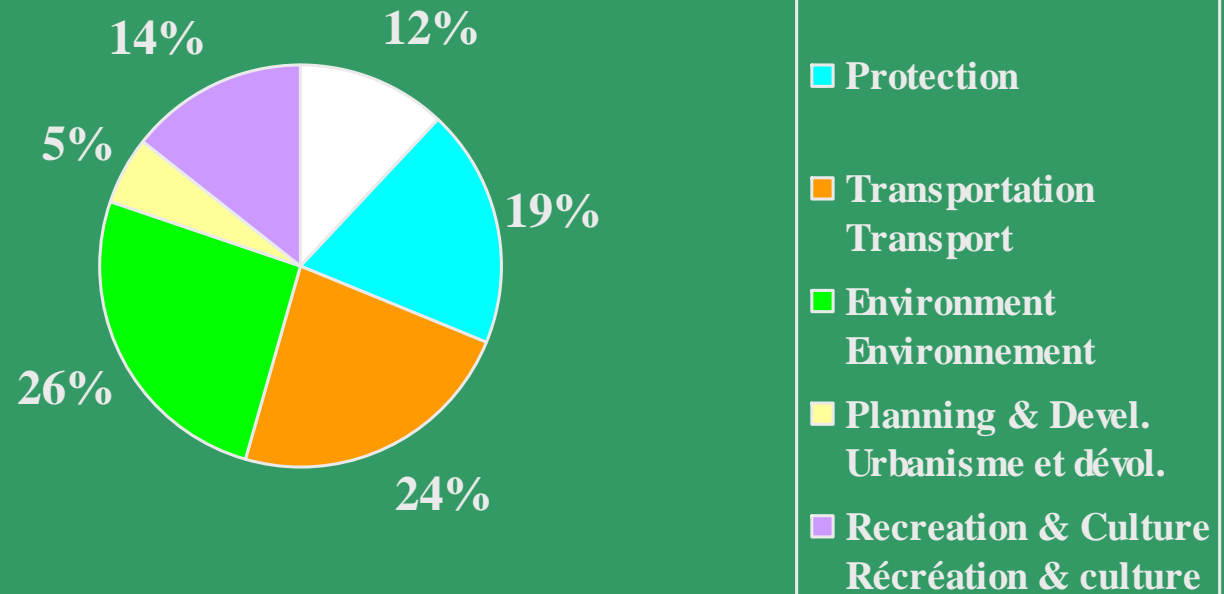
Ce montant représente une augmentation de 2,95% des impôts fonciers.



Diagram / Diagramme
Municipal
Contribution
municipale

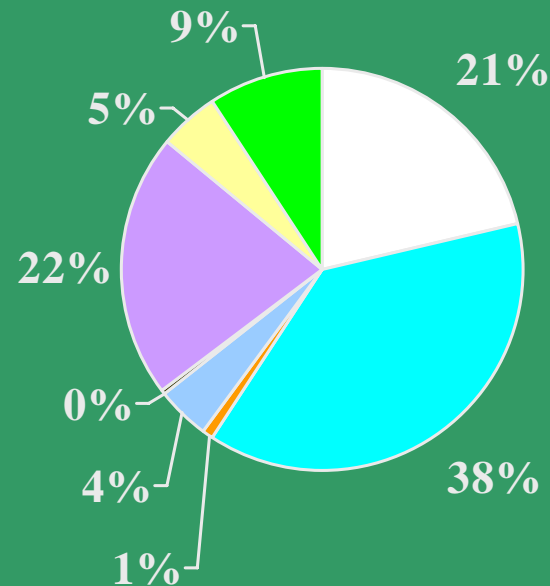


Expenses per Department Dépenses par département





Revenues per Department Revenus par département

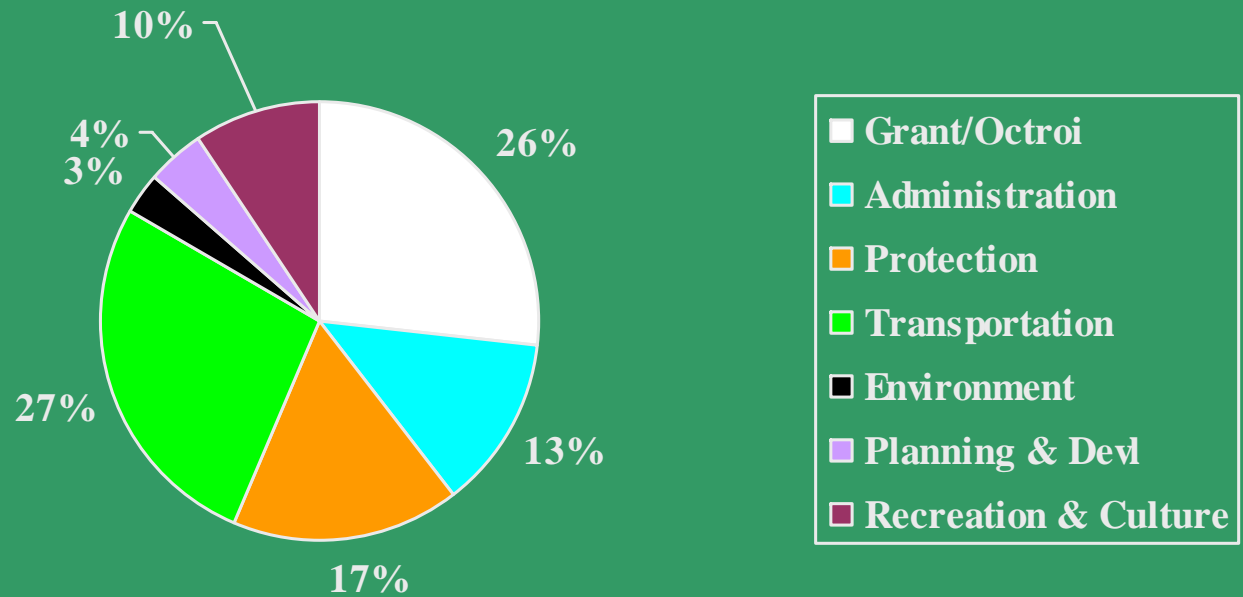


- Grant / Octroi
- Taxes / Impot foncier
- Administration
- Protection
- Transportation Transport
- Environment Environnement
- Planning & Devel. Urbanisme & dével.
- Recreation & Culture Récréation & culture



Municipal Contribution

Contribution municipale

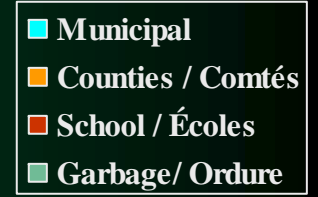
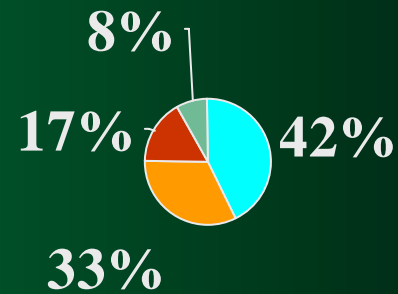




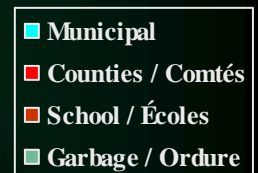
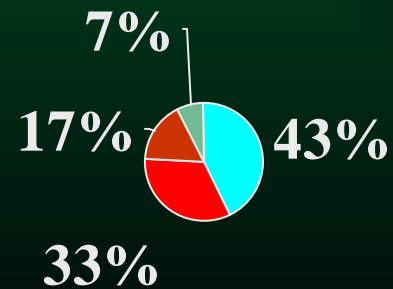
Residential 2007 compared to 2006/ Résidentiels 2007 comparatif à 2006

	2006	2007
Assessment Évaluation	150,000	150,000
Municipal	968.75	997.37
Counties Comtés	742.08	767.28
School Écoles	396.00	396.00
Garbage Ordures	175.00	175.00
Total	2281.83	2335.65

2006



2007



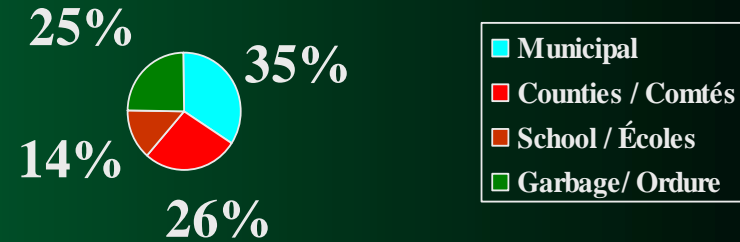


Farm 2007 compared to 2006

Agricole 2007 comparatif à 2006

	2006	2007
Assessment Évaluation	150,000	150,000
Municipal	242.19	249.34
Counties Comtés	185.52	191.82
School Écoles	99.00	99.00
Garbage Ordures	175.00	175.00
Total	701.71	715.16

2006



2007



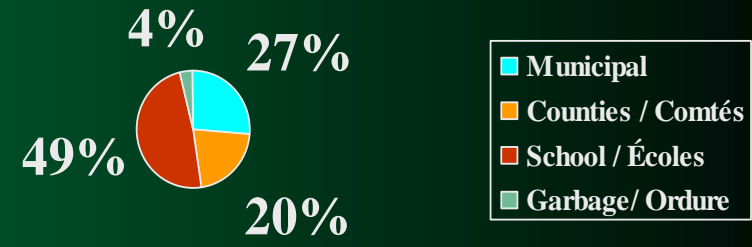


Commercial 2007 compared to 2006


Commercial 2007 comparatif à 2006

	2006	2007
Assessment Évaluation	150,000	150,000
Municipal	1,325.51	1,364.67
Counties Comtés	1,015.37	1,049.84
School Écoles	2,440.62	2,440.62
Garbage Ordures	175.00	175.00
Total	4,956.50	5,030.14

2006



2007



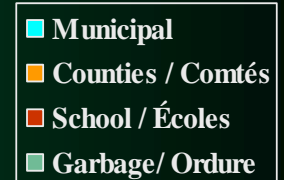
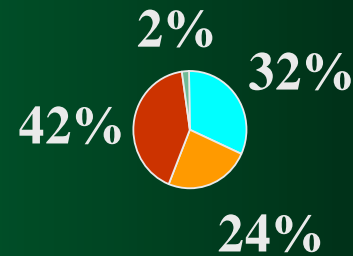


Industrial 2007 compared to 2006

Industrielle 2007 comparatif à 2006

	2006	2007
Assessment Evaluation	150,000	150,000
Municipal	2,690.69	2,717.19
Counties Comtés	1,995.86	2,085.10
School Écoles	3,493.50	3,491.77
Garbage Ordures	175.00	175.00
Total	8,328.42	8,469.06

2006



2007

