

Présentation officielle du
budget de 2015
le 9 février 2015

Official Presentation of the
2015 Budget
February 9th, 2015

Ligne directrice du budget

- Le conseil, la trésorière et les chefs de département ont développés les estimés budgétaires pour 2015 avec une augmentation maximale des impôts fonciers de 2%.

Budget Guidelines

- Council, Treasurer and Head of Department developed the 2015 annual budget with a maximum 2% annual tax increase



Revenues / Revenus

	BUDGET 2014	BUDGET 2015		DESCRIPTION
1000- Taxes	8,291,434	9,083,728	9.5%	Growth and increase of assessment 8%, 2% tax rate increase / Croissance et augmentation d'évaluation 8%, 2% taux taxe
1100- Grants / Octrois	1,584,300	1,382,500	(13 %)	Decrease of Provincial funding / Diminution d'octroi provincial
Total Grants / Octrois	9,875,734	10,466,228		



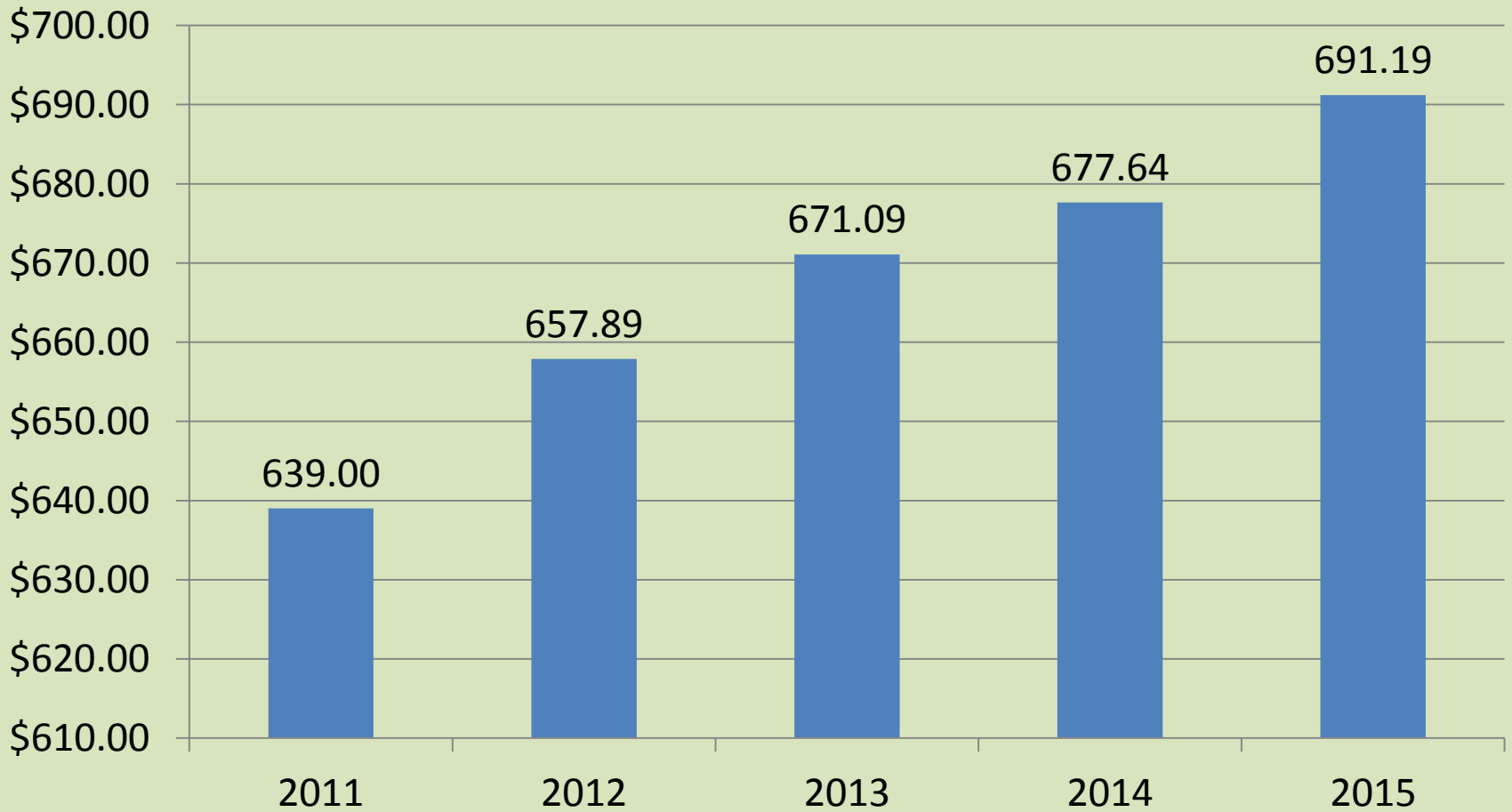
Approximate Tax Impact

Impôts fonciers approximatifs

	2015 Residentiel		2015 Commercial	
	Évaluation moyenne/ Average Assessment : 238,866		Évaluation moyenne/Average Assessment: 259,666	
	2014	2015	2014	2015
Municipal	1 618.65	1 651.02	2 535.58	2 586.29
Variation \$		32.37		50.71
Variation %		2.00%		2,00%



TAX IMPACT PER 100,000 ASSESSMENT OF A RESIDENTIAL PROPERTY
IMPACT D'IMPOSITION PAR 100,000 D'ÉVALUATION D'UNE PROPRIÉTÉ RÉSIDENIELLE





ADMINISTRATION

	BUDGET 2014	BUDGET 2015	DESCRIPTION
2000 - Council / Conseil	184,895	194,288	
2005 - Council Support Soutien au conseil	368,670	225,615	
2150 – Administration	1,062,419	1,082,218	
2155- Solar Panel / Paneaux Solaire	0	0	Self financing surplus transfered to reserves, Auto financer
2160 – Election/ Élection	0	11,000	Transfer to Reserve/ Transfer à la reserve
2173 - Computers / Informatique	82,405	79,055	
2173 - Computers / Informatique	12,000	140,000	Communication Tower / Antenne de communication
Total Administration	1,710,389	1,732,176	1,3%

	BUDGET 2014	BUDGET 2015	DESCRIPTION
3000- Fire / Feu	917,867	944,358	Reimbursement of the loan fire hall and trucks / Remboursement de l'emprunt caserne & camions
3000- Fire / Feu Capital	211,500	48,780	2 Fire Truck one financed and other transfer from reserve, bunker suit/ 2 Camion Incendie un finance l'autre transfer de la reserve, uniforme de combat
3050 – Police	1,222,922	1,380,550	Increase cost O.P.P. 139,628 reduction of contravention 20K / Augmentation service P.P.O 139,628 diminution contravention 20K
3200- Animal Control Contrôle des animaux	13,950	22,843	
3210- By-Law Enforcement Ordonnances municipales	156,576	151,119	
3500 – Building / Construction	0	0	Self financing / Auto financer
3800 – Emergency / Urgence	8,700	8,700	
3850- Health & Safety / Santé, sécurité	31,411	30,419	Employé partagé entre département / Employee shared between two department
3860- Conservation	62,890	73,564	Increase in requisition S.N.R.C.A. / Augmentation de la requisition de S.N.R.C.A
Total Protection	2,625,816	2,660,333	10%



Transport / Voirie

	BUDGET 2014	BUDGET 2015	DESCRIPTION	
4000 – Roadways/ Chemins	3.264.721	3,342,392	Reimbursement of the loan road construction, salt dome and fleet/ Remboursement de l'emprunt construction route, dôme à sel & flotte d'équipement	
4000 – Roadways/ Chemins - Capital	480,413	815,499	Including Gas Tax 337,852 and OCIF 100K/ incluant octroi tax d'essence 337,852 & OCIF 100K	
4005 – Patrol Crossing / Brigadier	11,538	11,388		
4010 – Street Lights Lumières de rues	130,000	132,330	Street light to LED financing 418K/ Changement des lumières de rue à LED	
Total Roads / Voirie	3,886,672	4,301,609	10,6%	

Voirie / Road**Capital /Immobilisation**

Fleet replacement / Remplacement flotte d'équipement	103,000
Land purchase/Acquisition terrain	5,000
Storm Sewer Ste Catherine/ Égout pluviaux Ste Catherine	60,000
Storm Sewer Limoges Rd & Savage/ Égout pluviaux Rue Limoges & Savage	50,000
Bourdeau Boulevard / Boulevard Bourdeau	38,540
Concession 4	73,660
Fournier Sidewalks / Trottoir à Fournier	50,723
Concession 11	67,822
Concession 16	75,623
Mainville Rd / Chemin Mainville	27,334
Concession 19	105,933
Caledonia Rd / Chemin Caledonia	150,445
Montée Benoit	122,082
Mtee Burelle	107,830
Montée Guérin	82,112
Baker Rd / Ch. Baker	50,000



Water / Eau

	BUDGET 2014	BUDGET 2015	DESCRIPTION
5501- General	542,184	646,169	Sanitary sewers is operated by the municipality / Égout sanitaire sont géré par la municipalité
5520 - Limoges	(221,228)	(267,188)	
5523- St-Isidore	(43,498)	(55,896)	
5521- Linda Project /Projet Linda	0	0	Self Financing / Auto financer
5551- Linda Project Growth /Crois.	3,365	3,364	
5550 - Limoges Growth/Croissance	0	0	Self Financing / Auto financer
5561 –Calypso Growth/Croissance	104,591	104,590	
5552 – St Isidore Growth /Croissance	43,732	38,147	
5531- Phase 3 Limoges	0	0	New water source self financing / Nouvelle source d'eau autofinancer
Total Eau /Water	460,146	469,186	

Water / Eau

48m3 par quart	Limoges			St Isidore		
	2014	2015	%	2014	2015	%
Consumption / Consommation	316,80	324.48	2,5	293,76	303.36	3
Service Charge / Frais de service	278,72	281.51	1	429,36	429,36	
Capital Charge / Frais capital				50,00	50,00	
Variation \$		10.47			9.60	

SEWER /ÉGOUT	BUDGET 2014	BUDGET 2015	DESCRIPTION
Reserve Sewer/Reserve Egout	187,377	248,525	
5510 – Limoges	(352,093)	(430,375)	
5511- St-Bernardin	15,978	14,230	
5512 – St-Albert	(52,565)	(42,474)	
5513- St-Isidore	(106,352)	(115,167)	
5515- Fournier	(803)	2,177	
5516-Forest Park	0	0	
5532- Limoges Parc Ind/Ind. Park	0	0	
5533- Blvd Bourdeau	0	0	
5540- Limoges Growth /Croissance			
5541- Forest Park Growth / Croiss.	36,244	36,244	
5560- Lim. Ind. Park Growth /Croiss.	9,173	9,244	
Total Sewer / Égouts	(263,041)	(277,596)	
TOTAL WATER & SEWER / EAU & ÉGOUIT	197,105	191,590	0

Sewers / Égouts

	Fournier, St-Albert, St-Bernardin, St-Isidore, Limoges	
	2014	2015
Service Charge / Frais de service	404.48	424.70
Variation \$ / Change \$		20.22
Variation % / Change %		5%

Environment / Environnement**Capital / Immobilisation**

Sewer / Égout Limoges (Structure Pumping station savage / Structure station pompage savage)	55,000
Sewer / Égout St Albert (Generator & pumps/ génératrice & pompe)	216,000
Sewer / Égout St Isidore (Champlain St extension, fence lagoon/Expansion Rue Champlain, clôture lagune)	17,500
Sewer / Égout Fournier (Pumps/ pompe)	4,000
Water / Eau Limoges (booster pump building drainage , transfer pipe backwash, HVAC, chlorine analyser/ drainage station pompage, boyaux d'évacuation, analyseur chlore)	198,750
Water / Eau St Isidore (Anode for Tower, flusher, Extension of Champlain St / Anode pour tour d'eau, évacuateur, Expansion de la rue Champlain)	27,500
Phase 3 Limoges –Water / Eau	2,132,791
Phase 3 Limoges – Sewer / Égouts	17,508,013
Boulevard Bourdeau / Water & Sewer/ Eau & Égout	234,850



Landfill / Dépotoir

	BUDGET 2014	BUDGET 2015	DESCRIPTION
5800 – Environment / Environ.	60,285	98,400	
5835 – Fournier	75,570	50,100	
5810 – St-Isidore	33,700	22,480	
5830 – St-Bernardin	40,307	37,342	
5850 – Limoges	5,650	(4,350)	
5840 – St-Albert	24,650	21,700	
5838- Central	18,000	13,500	
5870 –Garbage Collection / Collect.ordures	(88,025)	(36,044)	Toxic Waste Day/ Journée produit dangereux
5880 – Recycling Collection / Recyclage	(144,325)	(177,636)	
5890- Disposal / Dépôts des ordures	156,000	156,000	
Total Landfill / Dépotoir	181,812	181,492	



Planning & Development Urbanisme & développement

	BUDGET 2014	BUDGET 2015	DESCRIPTION	
7300 – Planning / Urbanisme	55,433	72,406		
5200 – Planning / Urbanisme CAPITAL	8,500	8,500	Development Charge Study/ Étude frais de développement	
7310–Economic Development / Développement économique		15,000		
7350 – Agriculture	30,200	32,200		
7360- Tile Drainage / Drainage Souterrain	200	0		
Total Planning & Development / Total Urbanisme & développement	94,333	128,106	35%	



Arena / Aréna

	BUDGET 2014	BUDGET 2015	DESCRIPTION
7110 – Arena / Aréna	281,258	365,429	Diminution des revenus 37K, including capital expenses / Decrease of revenue 37K, incluant les immobilisations
7112 – Bowling / Quilles	2,600	(7,622)	
7113 – St- Isidore Hall /Salle	(17,650)	(16,600)	
7114- Sports Bar / Bar sportif	(7,762)	(15,281)	
7115 – St- Isidore Cantine	(10,627)	(8,042)	
Total Arena	247,819	317,884	28%

Arena / Aréna

Capital / Immobilisation

Sport bar ceiling/ Plafond bar sportif	10,000
Computer program for Ice and POS(Point of Sale)/ Programme pour le refroidissement de la glace et PDV(Point de vente)	27,000
Rink board replacement / remplacement bande patinoire	50,000



Centers / Centre	BUDGET 2014	BUDGET 2015	DESCRIPTION	
7135– Fournier	40,309	33,345		
7130 – St Bernardin	93,325	107,612		
7150 – Limoges	41,880	47,792		
7140- St-Albert	104,442	128,355		
7160- Pavillon	67,828	63,963		
7100- Coordinator /Coordinateur	138,295	118,542		
Total Centers / Centre	486,079	499,609	3%	

Recreation / Récréation

Capital / Immobilisation

St Bernardin Centre St Bernardin – Paving north side/ pavé coté nord	6,000
Repair for Fire Standard / Réparation pour Code incendie (St-Albert)	40,000
Limoges Centre Limoges (fridge/ Frigidaire)	2,500



Parks / Parc

	BUDGET 2014	BUDGET 2015	DESCRIPTION
7035 – Fournier	10,750	0	Transfer from reserve/ Transfert de la reserve
7016 – Ste-Rose	6,000	600	
7010- St-Isidore	12,800	12,800	
7030 – St-Bernardin	10,775	10,750	
7037 – Gagnon	5,500	500	Transfer from CFE reserve/ Transfert de la reserve CFE
7038 – Cambridge Forest Estates	7,100	0	Transfer from reserve/ Transfert de la reserve
7039 – Limoges	20,015	24,000	
7040 – St-Albert	8,675	8,675	
7045 – Forest Park	13,050	16,050	
7490 – Riceville Agricultural Society	3,000	0	As per councilor discretion/ À la discretion du conseiller
7490- Capital / Immobilisation	30,000	14,500	New park Savage & Giroux, including Transfer from Development Charge 22,5K / Nouveau parc Savage & Giroux,incluant transfer frais de développement 22,5K /
Total Parks / Parcs	127,665	87,875	(46%)

Parks / Parc

Capital / Immobilisation

Limoges New park corner of Giroux & Savage/ Coin de Giroux & Savage	25,000
Limoges repair ball park light & drainage / lumière terrain de balle & drainage	12,000



Libraries / Bibliothèques

	BUDGET 2014	BUDGET 2015	DESCRIPTION	
7200 – General Général	320,660	328,565		
7210 – St-Isidore	17,988	18,598		
7240 – St-Albert	15,522	0		
7250 – Limoges	13,874	15,391		
8000- Transfer to Other		3,000	To be determined /À être déterminé	
Total Libraries / Bibliothèques	368,044	365,554	(1,5)%	




Transport Board / Transport en Commun

	BUDGET 2014	BUDGET 2015	DESCRIPTION
8010- Transport Board / Transport en commun	0	0	Closing/Fermeture
Total Transport Board / Transport Commun	0	0	

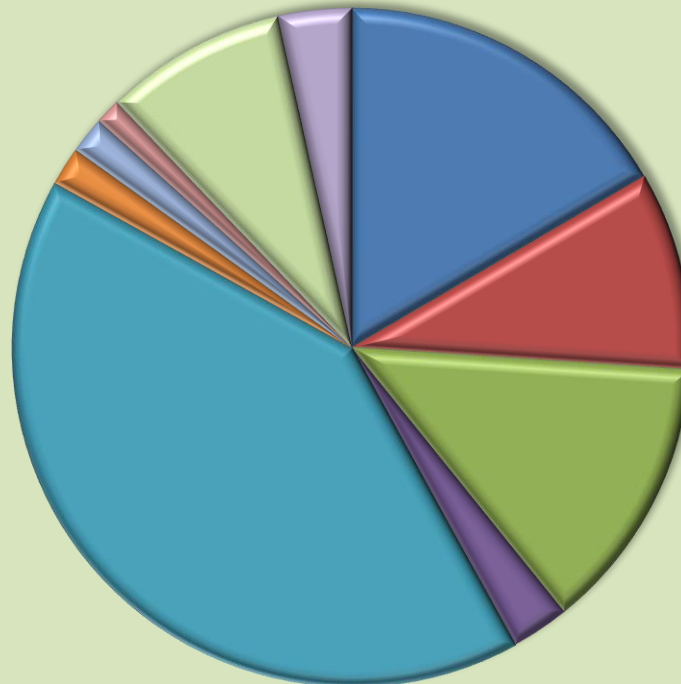


Revenues / Revenus



- Taxes / Impôt foncier 23%
- Grant / Octroi 4%
- Other Revenues / Autres Revenue 2%
- Service Charge / Frais Service 13%
- Transfer / Transfert 12%
- Financing / Financement 44%

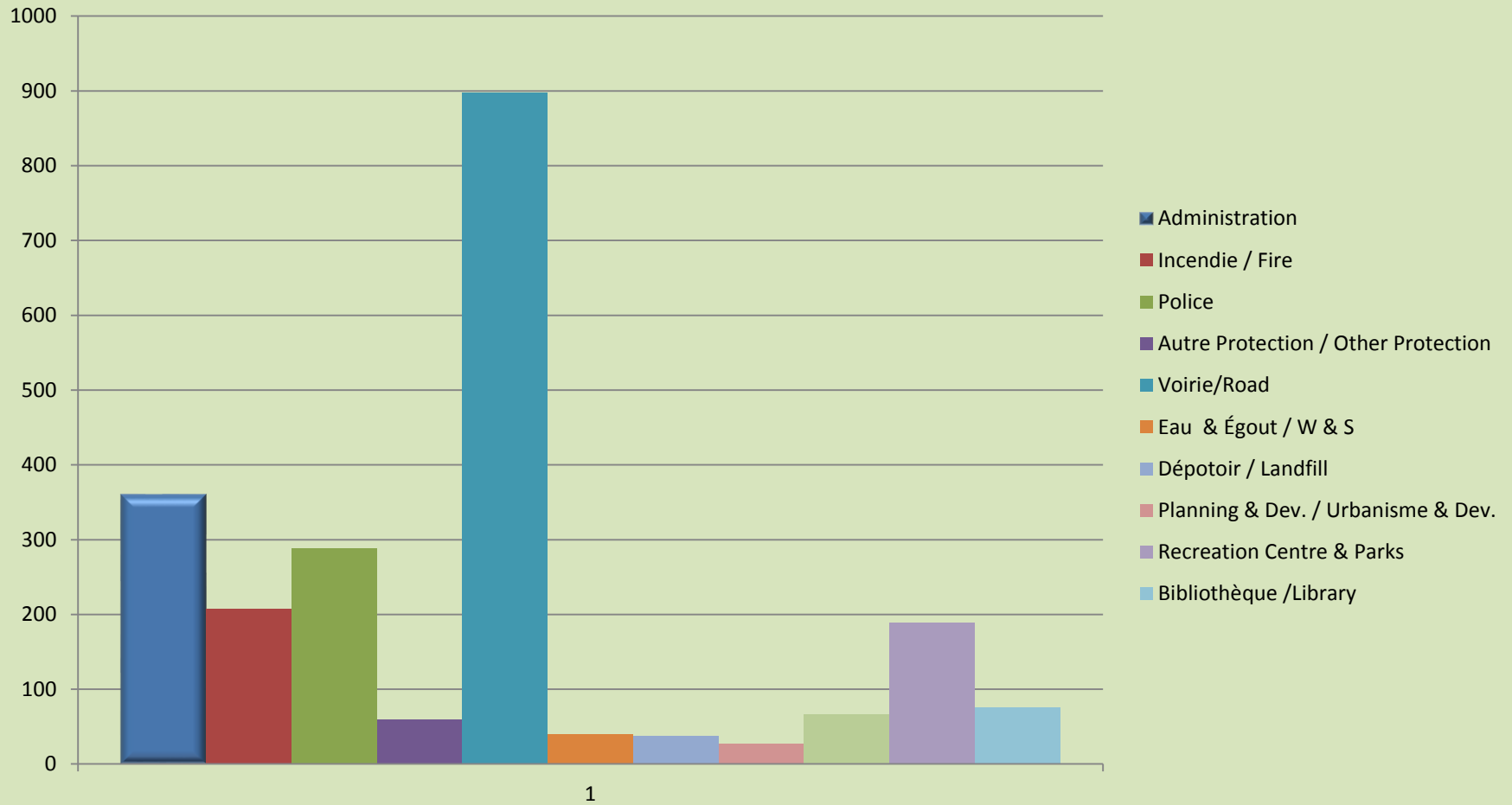
Taxes / Impôt foncier



- Administration 17%
- Incendie / Fire 9%
- Police 13%
- Autre Protection / Other Protection 3%
- Voirie / Road
- Eau & Égout / W & S 2%
- Dépotoir / Landfill 2%
- Planning & Dev. / Urbanisme & Dev. 1%
- Recreation Centre & Parks 9%
- Bibliothèque / Library 3%
- Transport Commun / Transport Board

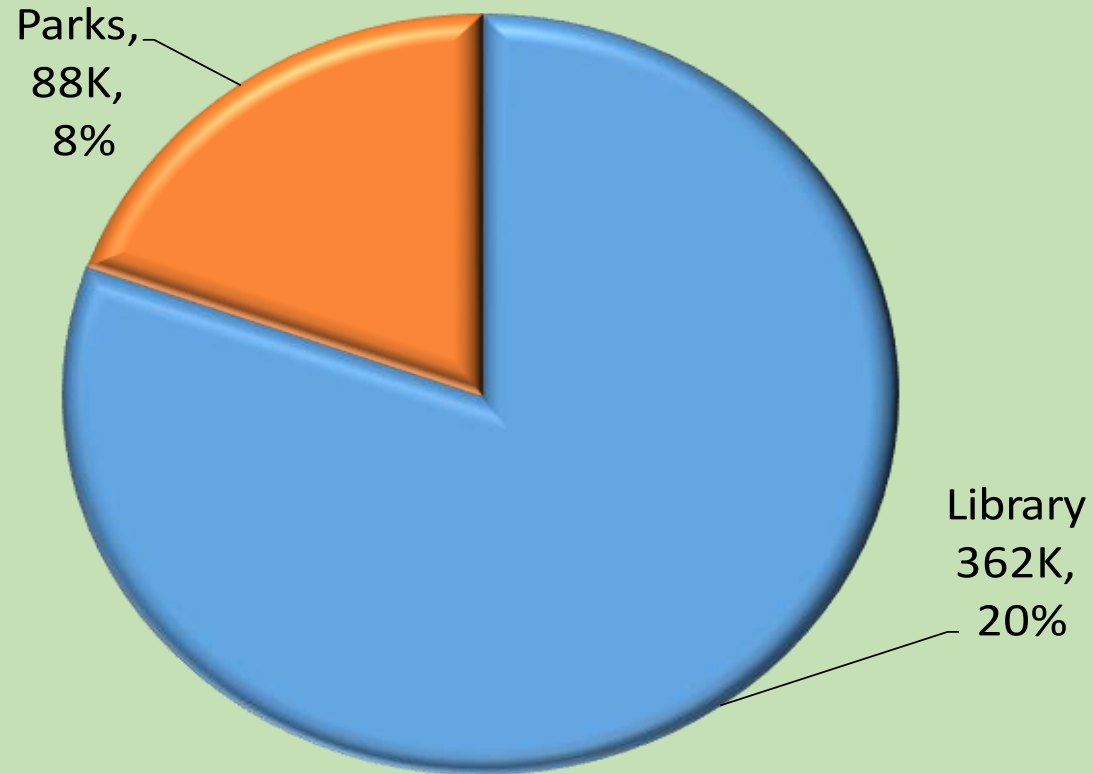


Cost per household / Coût par maison



Commission administré par La Nation

Boards administered by The Nation





BUDGET ESTIMATES

PRÉVISIONS BUDGÉTAIRES

Operation 16,286,503

Capital 23,018,000

Total 39,304,503